

1. Halbjahr 2013

20. August 2013 | Medien- und Analystenkonferenz



Agenda

1. Halbjahr 2013 im Überblick

Finanzielle Ergebnisse

Ausblick

Fragen

H+S Astrolab Integration

Besichtigung Galvanik

Stehlunch

Urs Kaufmann (CEO)

Ivo Wechsler (CFO)

Urs Kaufmann

Reto Bolt (COO Hochfrequenz)

20. August 2013 | Medien- und Analystenkonferenz



Markante Steigerung von Umsatz und Ertrag

- Umsatz legt gegenüber Vorjahr um hohe 23% zu
- Alle drei Geschäftsbereiche tragen zum Umsatzwachstum bei
- EBIT-Marge mit 7.6 % wieder im mittelfristigen Zielband
- Einmaleffekte (v.a. Wertberichtigungen Solargeschäft) verhindern ein noch besseres Ergebnis
- Hoher Freier Cashflow (CHF 44m)
- Integration Astrolab auf Kurs – erfreulicher Umsatz- und Gewinnbeitrag

Aber

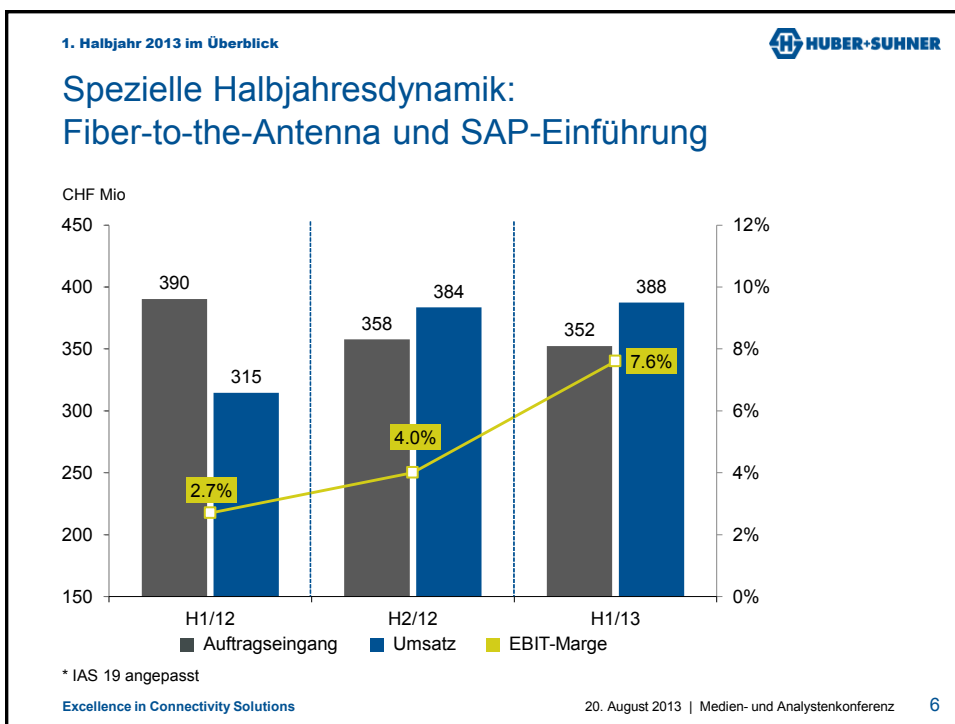
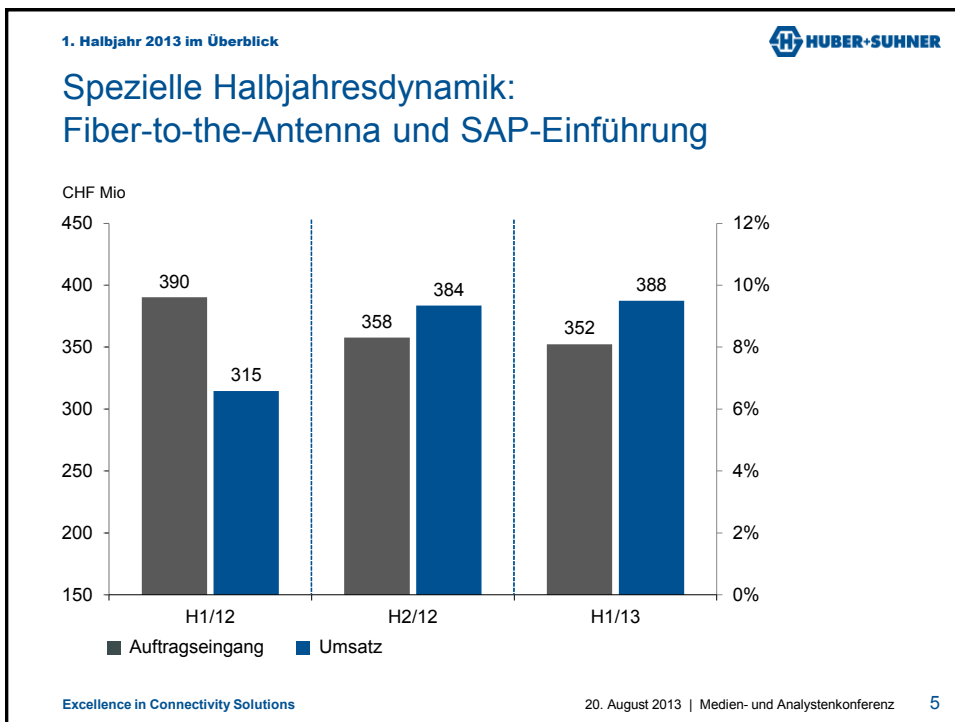
- Auftragseingang bleibt erwartungsgemäss hinter Umsatz zurück (spezielle Dynamik im Fiber-to-the-Antenna-Geschäft)

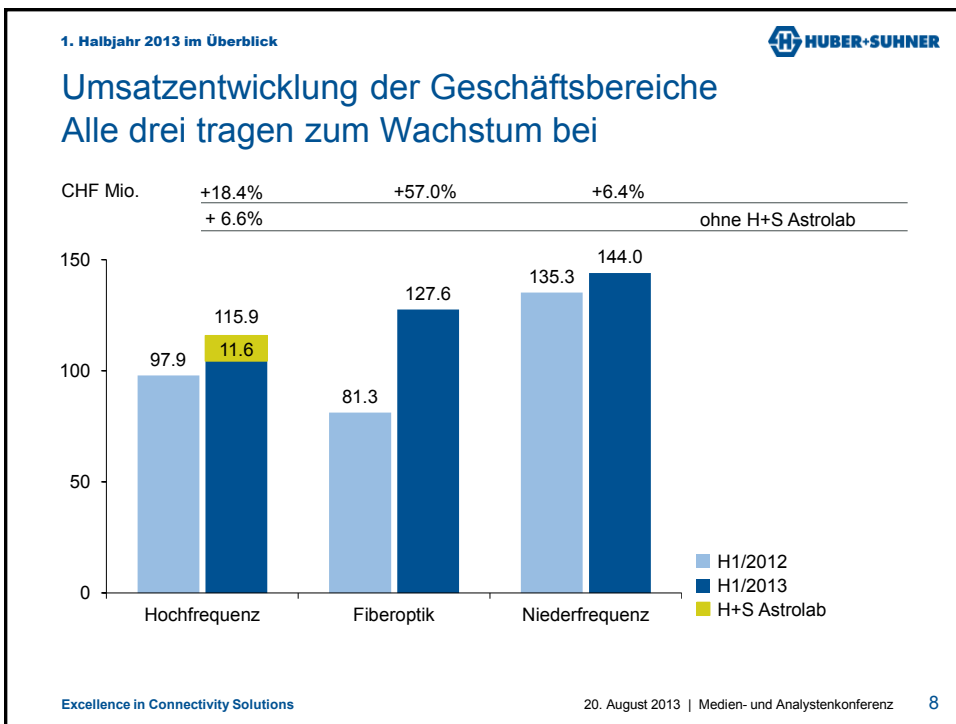
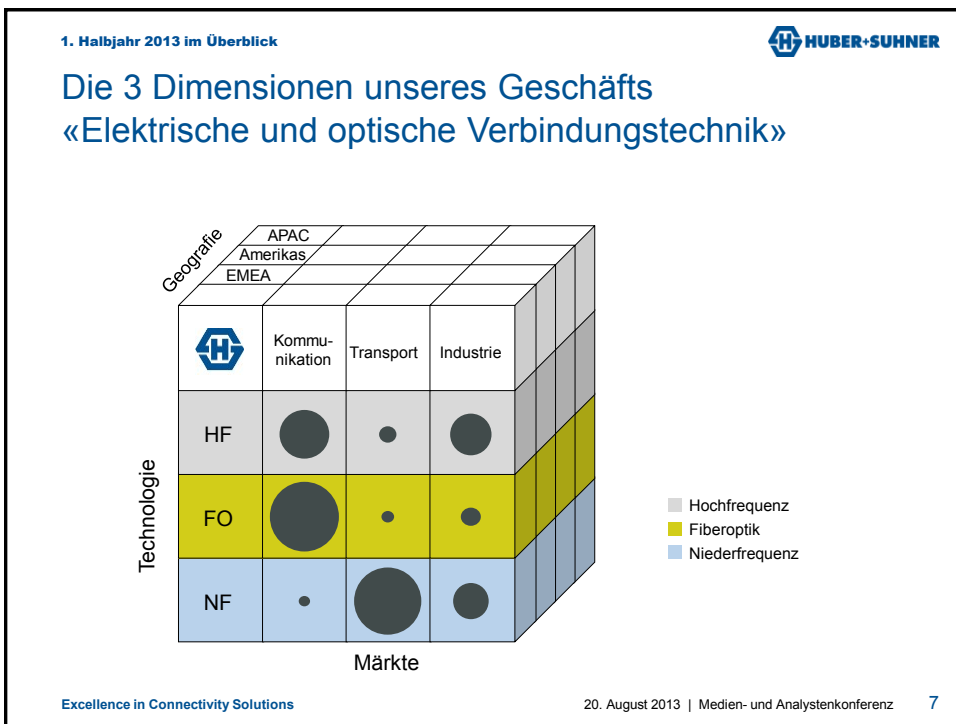
Zahlen auf einen Blick

CHF Mio.

	H1/13	H1/12	Δ %
Auftragseingang	352.4	390.2	-9.7
Umsatz	387.5	314.5	+23.2
Betriebsergebnis (EBIT) vor Einmaleffekten	39.7	6.5*	+510.8
• in % vom Umsatz	10.2	2.1*	
Betriebsergebnis (EBIT) nach Einmaleffekten	29.4	8.5*	+245.0
• in % vom Umsatz	7.6	2.7*	
Konzerngewinn	23.0	6.2*	+273.0
• in % vom Umsatz	5.9	2.0*	

* IAS 19 angepasst





1. Halbjahr 2013 im Überblick



Geschäftsbereich Hochfrequenz

Wieder attraktive Ertragskraft / Astrolab-Integration

CHF Mio.

	H1/13	H1/12	Δ %
Auftragseingang	107.0	114.6	-6.6
Umsatz	115.9	97.9	+18.4
Betriebsergebnis (EBIT*)	17.3	3.6	+372.8
• in % vom Umsatz*	14.9	3.7	

Wichtigste Aspekte

- Umsatzwachstum auch im angestammten Geschäft
- Tieferer Auftragseingang
- EBIT-Marge wieder zweistellig
- Angepasste Strukturen und margenstärkerer Produktmix
- Positiver Umsatz- und Gewinnbeitrag von Astrolab

* IAS 19 angepasst

Excellence in Connectivity Solutions

20. August 2013 | Medien- und Analystenkonferenz

9

1. Halbjahr 2013 im Überblick



Geschäftsbereich Faseroptik

Wachstumsschub und hohe Ertragskraft

CHF Mio.

	H1/13	H1/12	Δ %
Auftragseingang	94.6	116.3	-18.7
Umsatz	127.6	81.3	+57.0
Betriebsergebnis (EBIT*)	18.2	8.8	+108.1
• in % vom Umsatz*	14.3	10.8	

Wichtigste Aspekte

- Boomender Umsatz dank FTFA-Auslieferungen Nordamerika
- Auftragseingang erwartungsgemäss tiefer
- Operative Marge abermals verbessert
- Stabilisierung auf über CHF 200m Umsatz absehbar
- Gute Projektpipeline

* IAS 19 angepasst

Excellence in Connectivity Solutions

20. August 2013 | Medien- und Analystenkonferenz

10

1. Halbjahr 2013 im Überblick



Geschäftsbereich Niederfrequenz Operativer Turnaround / Insolvenzen von Solarkunden

CHF Mio.

	H1/13	H1/12	Δ%
Auftragseingang	150.8	159.3	-5.3
Umsatz	144.0	135.3	+6.4
Betriebsergebnis (EBIT*) vor Einmaleffekten	5.6	-5.4	+203.7
• in % vom Umsatz*	3.9	-4.0	
Betriebsergebnis (EBIT*) nach Einmaleffekten	-3.4	-5.4	+37.2
• in % vom Umsatz*	-2.4	-4.0	

Wichtigste Aspekte

- Umsatzsteigerung trotz weiterem Rückgang Solar
- Book-to-bill > 1
- Operativ wieder positives Betriebsergebnis
- Einmaleffekte im Solarbereich (CHF -8 Mio.) ziehen Bereich in rote Zahlen
- Bahn- und Automobilgeschäft in solider Verfassung

* IAS 19 angepasst

Excellence in Connectivity Solutions

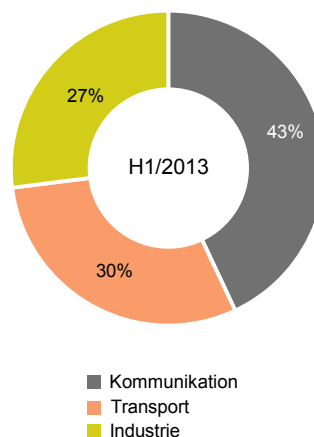
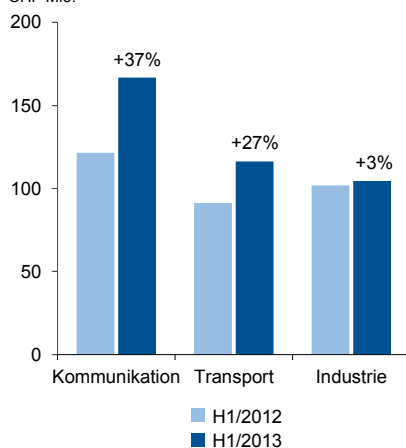
20. August 2013 | Medien- und Analystenkonferenz 11

1. Halbjahr 2013 im Überblick



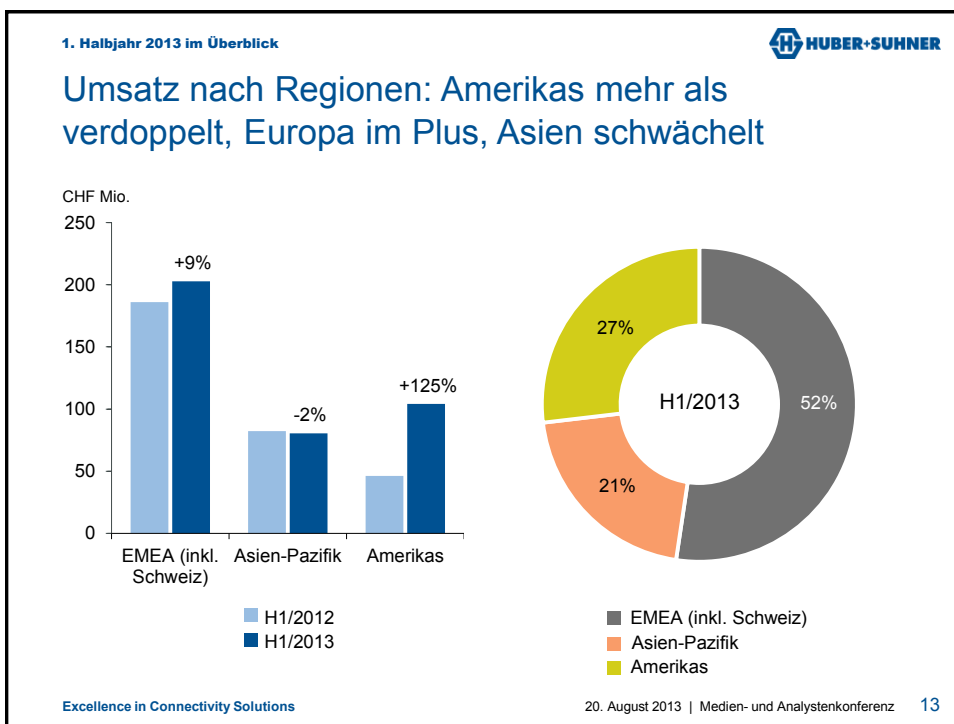
Kommunikation und Transport mit Umsatzschub / Solar negativ / Hightech-Nischen und Astrolab positiv

CHF Mio.



Excellence in Connectivity Solutions

20. August 2013 | Medien- und Analystenkonferenz 12



Agenda

1. Halbjahr 2013 im Überblick

Urs Kaufmann (CEO)

Finanzielle Ergebnisse

Ivo Wechsler (CFO)

Ausblick

Urs Kaufmann

Fragen

H+S Astrolab Integration

Reto Bolt (COO Hochfrequenz)

Besichtigung Galvanik

Stehlunch

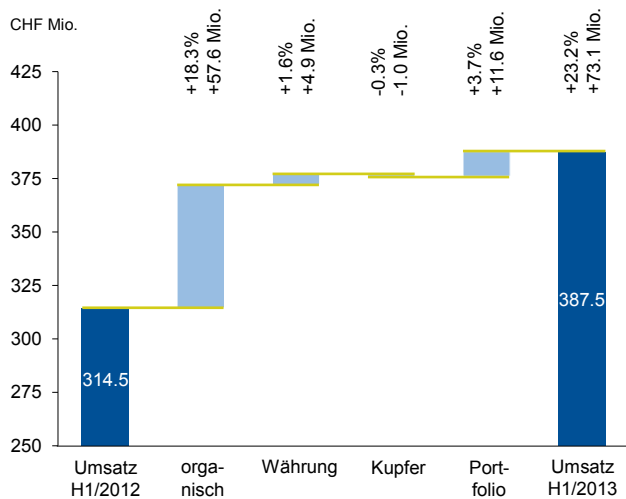
20. August 2013 | Medien- und Analystenkonferenz



Finanzielle Ergebnisse



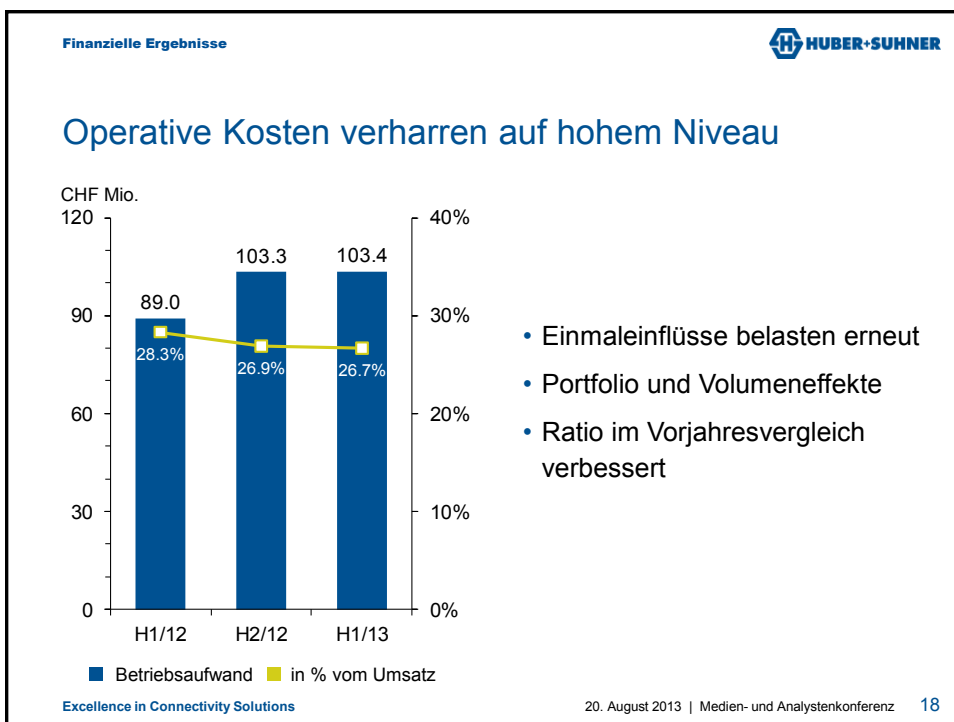
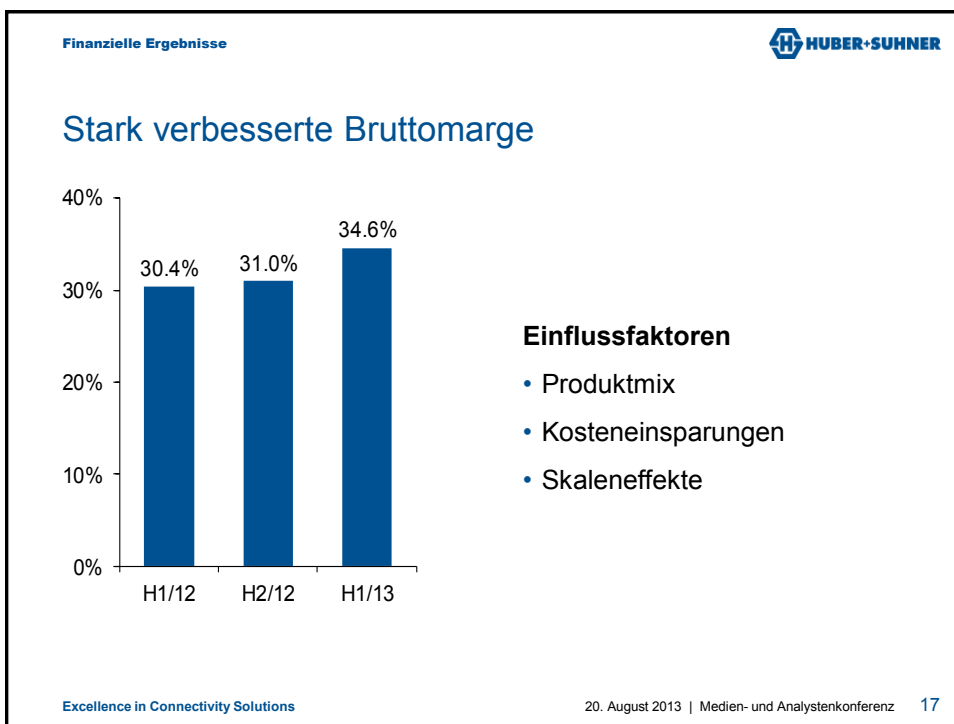
Einflussfaktoren auf die «Top line»

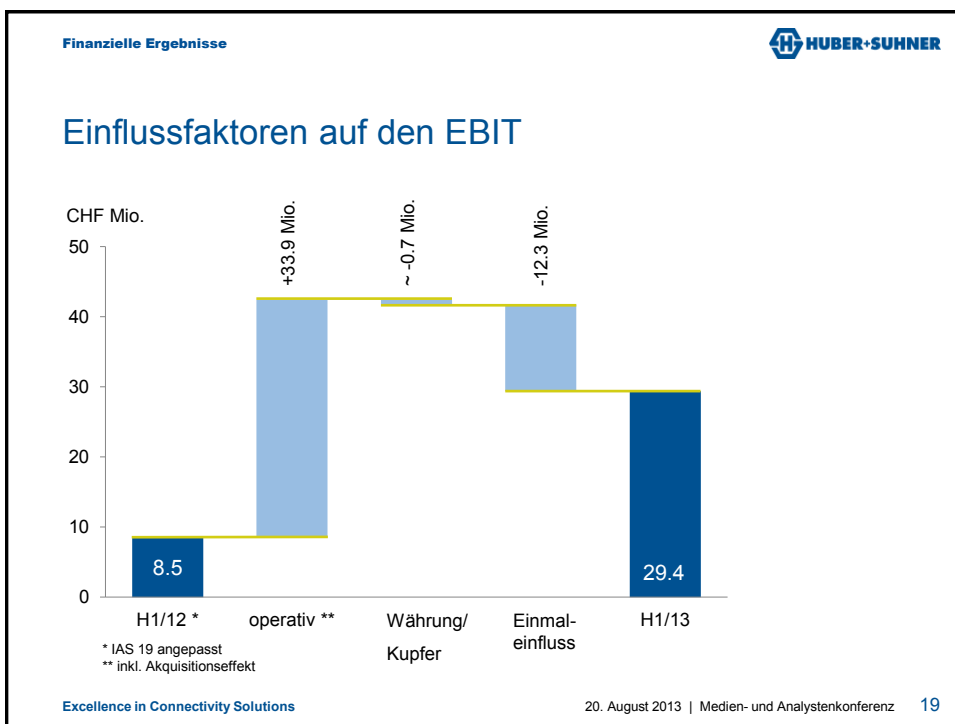


Excellence in Connectivity Solutions

20. August 2013 | Medien- und Analystenkonferenz

16





Finanzielle Ergebnisse HUBER-SUHNER

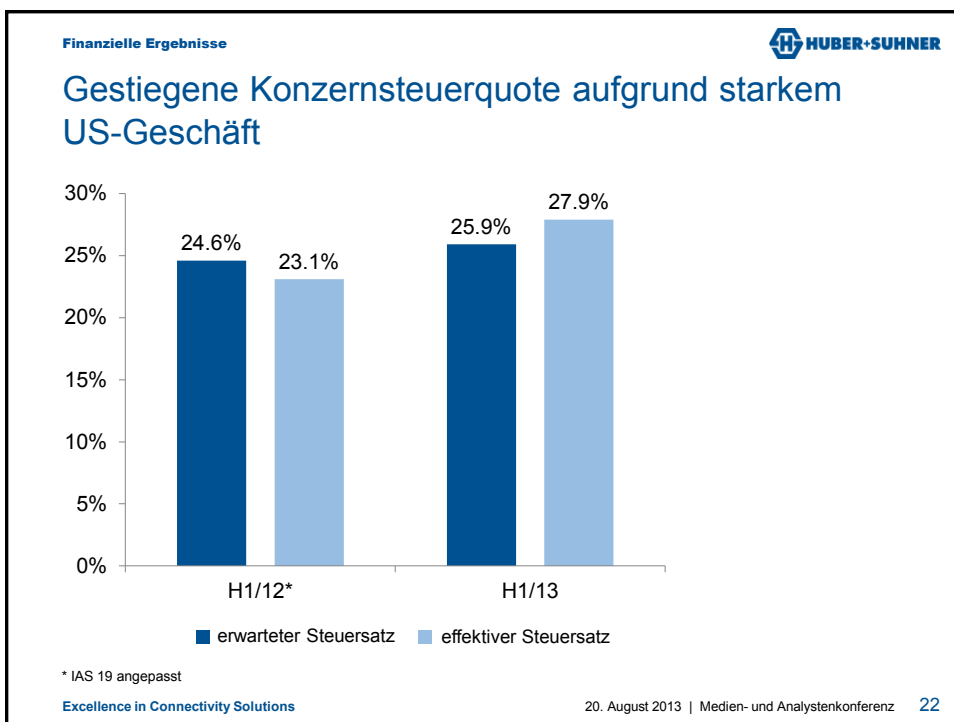
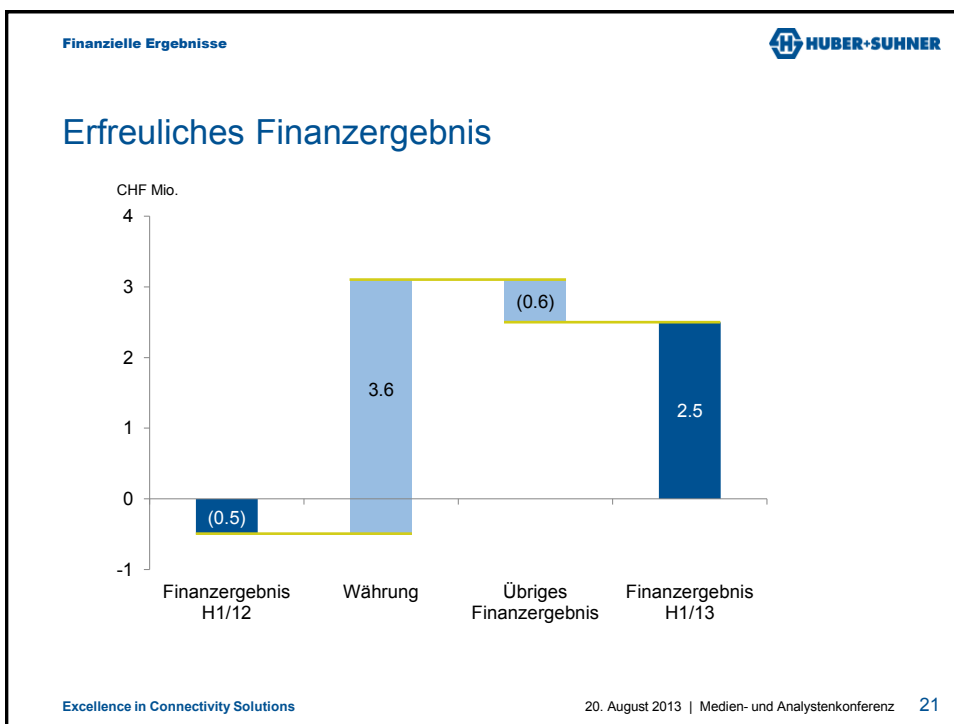
Geschäftsbereiche: zweistellige EBIT-Margen in RF und FO – LF belastet durch Wertberichtigungen

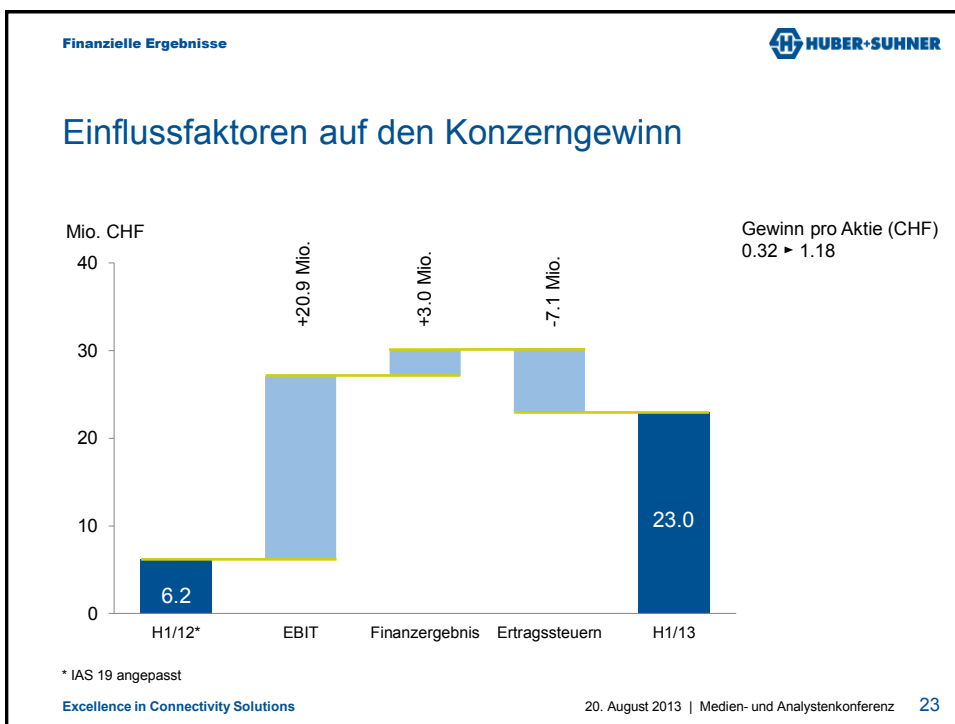
CHF Mio.

	H1 2013	in %	H1 2012*	in %
Hochfrequenz	17.3	14.9	3.6	3.7
Fiberoptik	18.2	14.3	8.8	10.8
Niederfrequenz	(3.4)	(2.2)	(5.4)	(4.0)
Corporate	(2.7)		1.5	
Total EBIT	29.4	7.6	8.5	2.7

* IAS 19 angepasst

Excellence in Connectivity Solutions 20. August 2013 | Medien- und Analystenkonferenz 20





Finanzielle Ergebnisse HUBER-SUHNER

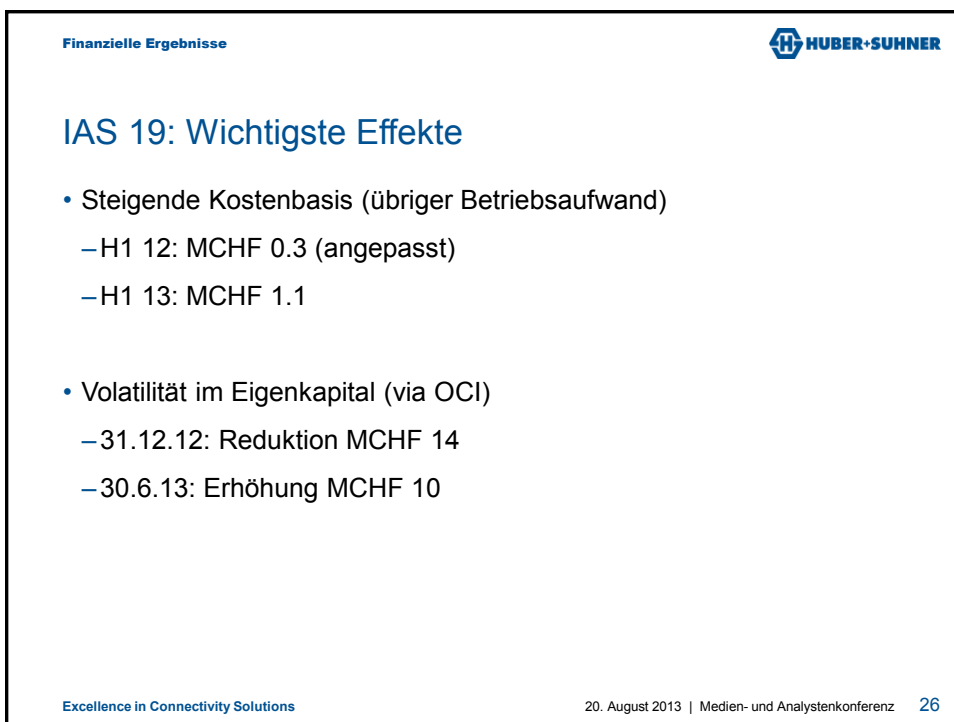
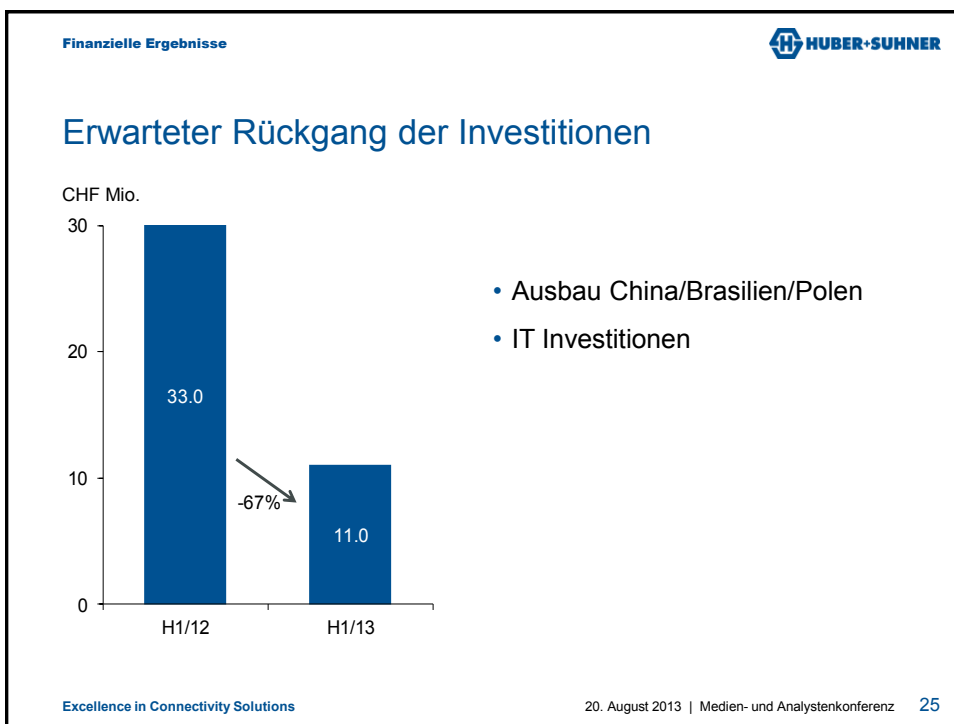
Sehr solide Konzernbilanz

CHF Mio.

	30.6. 2013	in %	31.12. 2012*	in %
Liquide Mittel	131	18%	85	12%
Umlaufvermögen	319	43%	345	49%
Anlagevermögen	286	39%	275	39%
Finanzschulden	0		0	
Diverse Passiven	147	20%	144	20%
Eigenkapital	589	80%	561	80%
Bilanzsumme	736	100%	705	100%

* IAS 19 angepasst

Excellence in Connectivity Solutions 20. August 2013 | Medien- und Analystenkonferenz 24



Sehr hoher Freier Cashflow: Hoher Geldfluss aus Geschäftstätigkeit, tiefe Investitionstätigkeit

CHF Mio.

	H1/13	H1/12
Geldfluss aus Geschäftstätigkeit	67.9	21.2
Geldfluss aus Investitionstätigkeit	(13.2)	(33.4)
Freier operativer Cashflow	54.7	(12.2)
Dividende	(9.7)	(18.5)
Veränderung eigene Aktien	(0.5)	0
Freier Cashflow	44.4	(30.7)

Agenda

1. Halbjahr 2013 im Überblick	Urs Kaufmann (CEO)
Finanzielle Ergebnisse	Ivo Wechsler (CFO)
Ausblick	Urs Kaufmann
Fragen	
H+S Astrolab Integration	Reto Bolt (COO Hochfrequenz)
Besichtigung Galvanik	
Stehlunch	

Ausblick HUBER-SUHNER

Wachstumstreiber

Breitbandkommunikation



Elektromobilität



Erneuerbare Energie



Hightech-Nischen



Excellence in Connectivity Solutions 20. August 2013 | Medien- und Analystenkonferenz 29

Ausblick HUBER-SUHNER

Mittelfristig attraktive Wachstumsperspektiven



Breitbandkommunikation



Elektromobilität



Hightech-Nischen

Appetit nach Bandbreite

- Smartphones, mobiles Internet, App-Kultur, HDTV...
- Long Term Evolution (LTE) und Point-to-Point-Links
- Fiberoptik erobert das Festnetz (Fiber to the Home, Fiber in the Home)
- Rechenzentren als neues Anwendungsgebiet

Zunehmende Mobilität

- Umweltfreundlichkeit
- Ausbau öffentlicher Verkehr
- Hybrid- und Elektrofahrzeuge
- Höhere Sicherheitsanforderungen und Komfort sowie Outsourcing Kabelsysteme

Ständiger Technologiewandel


- Höhere Datenraten und höhere Frequenzen
- Mehr Elektronik und Sensoren
- Höhere Sicherheitsanforderungen
- Miniaturisierung
- Daten- und Signalintegrität
- Neue Technologien (z.B. minimalinvasive Operationen)

«Connected Mobility»


Excellence in Connectivity Solutions 20. August 2013 | Medien- und Analystenkonferenz 30

Ausblick


Wachstumstreiber



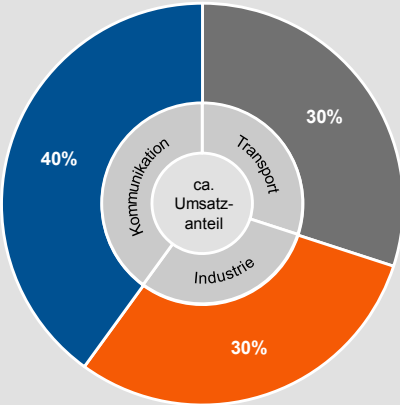
Breitbandkommunikation



Elektromobilität



Hightech-Nischen



Excellence in Connectivity Solutions 20. August 2013 | Medien- und Analystenkonferenz 31

Ausblick

Erwartete Trends im zweiten Halbjahr 2013 (im Vergl. zum ersten Halbjahr)

Technologie

	Geografie	APAC	Amerika	EMEA
		Kommunikation	Transport	Industrie
HF		● →	●	● →
FO		● ↘	●	● ↗
NF		●	● →	● →

Märkte

- Hochfrequenz
- Fiberoptik
- Niederfrequenz

Excellence in Connectivity Solutions 20. August 2013 | Medien- und Analystenkonferenz 32

Ausblick Gesamtjahr 2013

- Wirtschaftliches Umfeld weiterhin labil
- Insgesamt solide Geschäftsentwicklung erwartet
- Zweites Halbjahr wird – aufgrund der speziellen Dynamik in der Fiberoptik – nicht nahtlos an das erste anschliessen
- Insolvenzverfahren Solarkunden im Auge behalten
- **Erwartetes Ergebnis 2013:**
 - **Umsatzwachstum gegenüber Vorjahr von ca. 5%**
 - **EBIT-Marge innerhalb unseres Zielbandes von 6-9%**